

# VIAJE INICIÁTICO YAWANAWA CENTRO PEKÃ RASU

**Viaje iniciático de 15 días a la aldea Yawarani,  
Centro Pekã Rasu Yawanawá  
Selva Amazónica, territorio indígena Río Gregorio, Acre, Brasil**

**1 - 15 SEPTIEMBRE 2023**

Es un placer invitarte a este viaje espiritual al corazón del Amazonas para recibir los rituales y las medicinas sagradas del pueblo Yawanawá.

Junto con la familia de Pekã Rasu Yawanawá vamos a recibir rituales de rezo y cura profunda del alma, a compartir ceremonias tradicionales con Uni (Ayahuasca), medicinas ancestrales de Rapé, Kapum y Sananga, a recibir pinturas corporales sagradas de Kené, a sahumarnos (purificación con humo) y a recibir baños medicinales con sus hierbas tradicionales.

Vamos a tener la oportunidad de realizar la primera dieta Samakei. En esta tradición, las dietas son el camino para sanar el alma y convertirse en Pajé (chamán), es necesario pasar por ellas para fortalecerse, sanarse, conocerse y desarrollar una alianza profunda con las Plantas Sagradas y el Gran Espíritu así como aprender los Saites o rezos de cura que se realizan en las ceremonias y rituales de cura.

Comeremos alimentos tradicionales cazados, pescados y cultivados en el pueblo, bailaremos y escucharemos sus músicas e historias tradicionales para armonizar cuerpo y espíritu, profundizar en nuestra curación, elevar nuestra conciencia y abrir nuestros corazones a la alegría y la vida.

¡Bienvenid@!



## ALDEA YAWARANI

La tribu Yawanawá vive en la parte alta del río Gregorio en el estado de Acre, Brasil. Tienen una cultura muy antigua y han conservado su tradición a pesar de las dificultades hasta el día de hoy. Están muy agradecidos de poder compartir sus rituales y medicinas con toda la humanidad.

Yawarani, es la tercera de las 8 aldeas Yawanawá a lo largo del río Gregorio, es la aldea Yawanawá más joven y ha existido solo durante 10 años. Actualmente, 150 miembros viven en la aldea de los alrededor de 1000 miembros de la tribu Yawanawá en total.


La aldea tiene electricidad por generador y placas solares, los baños son ecológicos y se bañan en baldes de agua o en el río. El alojamiento se realizará en hamacas traídas por cada persona y colgadas dentro de sencillas casas de madera. Las comidas diarias incluirán alimentos tradicionales Yawanawá plantados, pescados y cazados en el área alrededor del pueblo, junto con otros platos tradicionales.

### Pekã Rasu

Hijo mayor del pajé Yawarani, sigue con firmeza los pasos de su padre. Pêka Rasu fue uno de los últimos tres estudiantes que accedieron a la iniciación espiritual más elevada, la dieta de Muká, bajo su guía.

Después de haber finalizado su dieta y tras el fallecimiento de su padre, decidió dedicar su vida al estudio y la continuación de la tradición espiritual Yawanawá.

Pekã Rasu será nuestro anfitrión en este viaje, abriéndonos las puertas de su centro de cura.



## MEDICINAS TRADICIONALES

### Uni (Ayahuasca)

Es una bebida sagrada que el pueblo Yawanawá ha estado usando, según sus historias, desde que la muerte apareció por primera vez entre los humanos en la Tierra. En las aldeas, la Uni se elabora tradicionalmente antes de cada ceremonia. Se utilizan muchos tipos diferentes de lianas de acuerdo con diferentes trabajos rituales.



### Rume (Rapé)

Para la tribu Yawanawá, el Rume, también conocido como Rapé, es una de las principales medicinas. Da seguridad, equilibra la mente y tiene una cualidad curativa. Es increíblemente fuerte y poderoso si sabes usarlo bien, con sabiduría y equilibrio. Con Pekã Rasu Yawanawá, conoceremos esta medicina y pasaremos por profundos procesos de sanación.

### Kapum (Kambô)

Se obtiene de una rana llamada Phyllomedusa bicolor y tiene un poder curativo muy fuerte en muchos niveles. Es un fuerte purificador, estimula el sistema inmunológico, eleva el espíritu y la energía física. Su aplicación es precedida por la ingestión de dos o tres litros de agua y seguida por unos días de dieta, evitando dulces, carnes rojas y relaciones sexuales.

### Sananga


Es una medicina elaborada a partir de la corteza de la raíz de una planta llamada Tabernaemontana sananho. La sananga puede ayudar a curar enfermedades oculares, mejorar la vista y abrir la visión interior. Hace visibles patrones de la mente subconsciente, permitiendo romper bucles mentales o emocionales, alivia el dolor de cabeza y trae una profunda calma y claridad mental.

### Baños de plantas medicinales y hierbas

Tienen un efecto curativo profundo. Son una forma de conectarse y alinearse energéticamente. Se recolectan varias hierbas y plantas, se hierven, se rezan y se realiza un ritual de purificación y limpieza, recibiendo la vibración, la sanación y la enseñanza de las plantas.

### Urucum y Jenipapo

Estas plantas se utilizan para pintar el cuerpo a través de geometrías sagradas llamadas Kené. Estas pinturas brindan la protección y la fuerza de diferentes animales y elementos. Es una forma de presentarnos al mundo de los espíritus, así como una forma de darnos protección física y espiritual.



## PROGRAMA

**1 de septiembre** > Encuentro en Tarauacá desde donde conducimos a Villa Sao Vicente para tomar el bote hacia Yawarani.

**1 - 14 de septiembre** > Estancia en la aldea Yawarani, centro Pekã Rasu.

**15 de septiembre** > Salida en barco de regreso a Sao Vicente.

Sugerimos llegar a Tarauacá uno o dos días antes para hacer compras en los mercados locales de artículos como hamacas, botas de lluvia, mosquiteras, etc. En cualquier caso, recomendamos llegar a Tarauacá antes de la noche del 1.




## INFORMACIÓN PRÁCTICA

La selva tiene un clima tropical, lo que significa que es caluroso y húmedo, por lo que las cosas se enmohecena menos que estén empacadas dentro de bolsas impermeables. Recomendamos comprar bolsas impermeables más pequeñas para guardar cosas dentro de la maleta o la mochila. Dormiremos en hamacas cubiertas por mosquiteras. Te recomendamos traer la tuya o comprar una antes de llegar a la aldea.

El último lugar para sacar dinero es Tarauacá. Si deseas comprar rapé o artesanías en la selva, recuerda llevar dinero en efectivo.

Los vuelos dentro de Brasil suelen ser operados por la compañía LATAM ([www.latam.com](http://www.latam.com)). Los billetes suelen ser caros, por lo que recomendamos comprarlos lo antes posible.



## SALUD Y PREPARACIÓN PERSONAL

Vacunas – Es altamente recomendable la fiebre amarilla (, también se recomiendan la Hepatitis A y la fiebre tifoidea.

Seguro médico personal internacional.

Botiquín de primeros auxilios simple: limpieza de heridas, fiebre, dolor de cabeza, diarrea, picaduras.

Se requiere comprobante de vacunación completa o test PCR negativo, realizado en las 24h previas al viaje.


En el siguiente enlace podrás encontrar más información al respecto:

<https://www.gov.br/mre/pt-br/embaixada-lima/espanol/sector-consular/viaje-a-brasil/requisitos-para-ingresar-a-brasil>



## QUÉ LLEVAR

- Camisetas de manga larga. Pantalones largos. Muchas capas delgadas que se puedan secar fácilmente.
- Cantimplora, agua potable mineral, o, mejor, filtros de agua.
- Repelente para mosquitos.
- Saco de dormir y toalla
- Hamaca y mosquitera para la hamaca.
- Chubasquero/poncho y botas de lluvia, también ropa de abrigo.
- Esterilla de yoga o alguna colchoneta fina para sentarse en el suelo.
- Velas, frontal u otra linterna.
- Jabón natural (para cuerpo y ropa).
- Espejo pequeño, navaja.
- Cuerda y cordel (para colgar la hamaca y la ropa).
- Instrumentos musicales.
- Cuaderno y lápices.
- Baterías recargables.
- Equipo de costura para hacer pequeñas reparaciones en ropa, etc.
- Protección solar si es necesario.
- Copia de pasaporte y seguro médico internacional.



## INVERSIÓN

**1.200€ // 6.600BRL**

**o**

**1.500€ // 8.000BRL\***

Incluye los costes del viaje desde Tarauacá a la aldea Yawarani (incluido el transporte en bote) y su estancia, incluidos todos los alimentos y medicinas, (kapum, sananga, rapé y cuatro o cinco ceremonias con Uni), así como todas las demás actividades de la aldea. \* La realización de la dieta Samakei supone un aumento en el coste. Si quieres saber más sobre esta dieta, ponte en contacto con nosotros.

Este precio no incluye comida durante el viaje al pueblo Yawarani, ni transporte de regreso desde São Vicente donde el bote te dejará después de la experiencia. Por supuesto, apoyaremos la organización del transporte de regreso a Rio Branco.

Ten en cuenta que esta invitación es para un grupo muy limitado de máx. ¡15 participantes! ¡Esta es una oportunidad única para pasar tiempo en la selva celebrando la vida junto a nuestros hermanos Yawanawá!

## INSCRIPCIONES

Si deseas unirme a nosotros en este viaje, puedes hacerlo a través de nuestra página web <https://www.ariamraban.com/contacto> o en el +34 613567134.

Para confirmar la reserva es necesario realizar un depósito de 300€/1.600BRL. El resto de la cuota de participación se pagará en efectivo (BRL – Real brasileño) en la reunión inaugural en Tarauacá. Recomendamos traer reales brasileños desde tu país de origen, ya que cambiar en Tarauacá puede ser un desafío.

**¡Haux, haux!**

